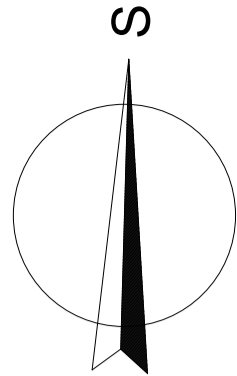


PŮDORYS M 1 : 100

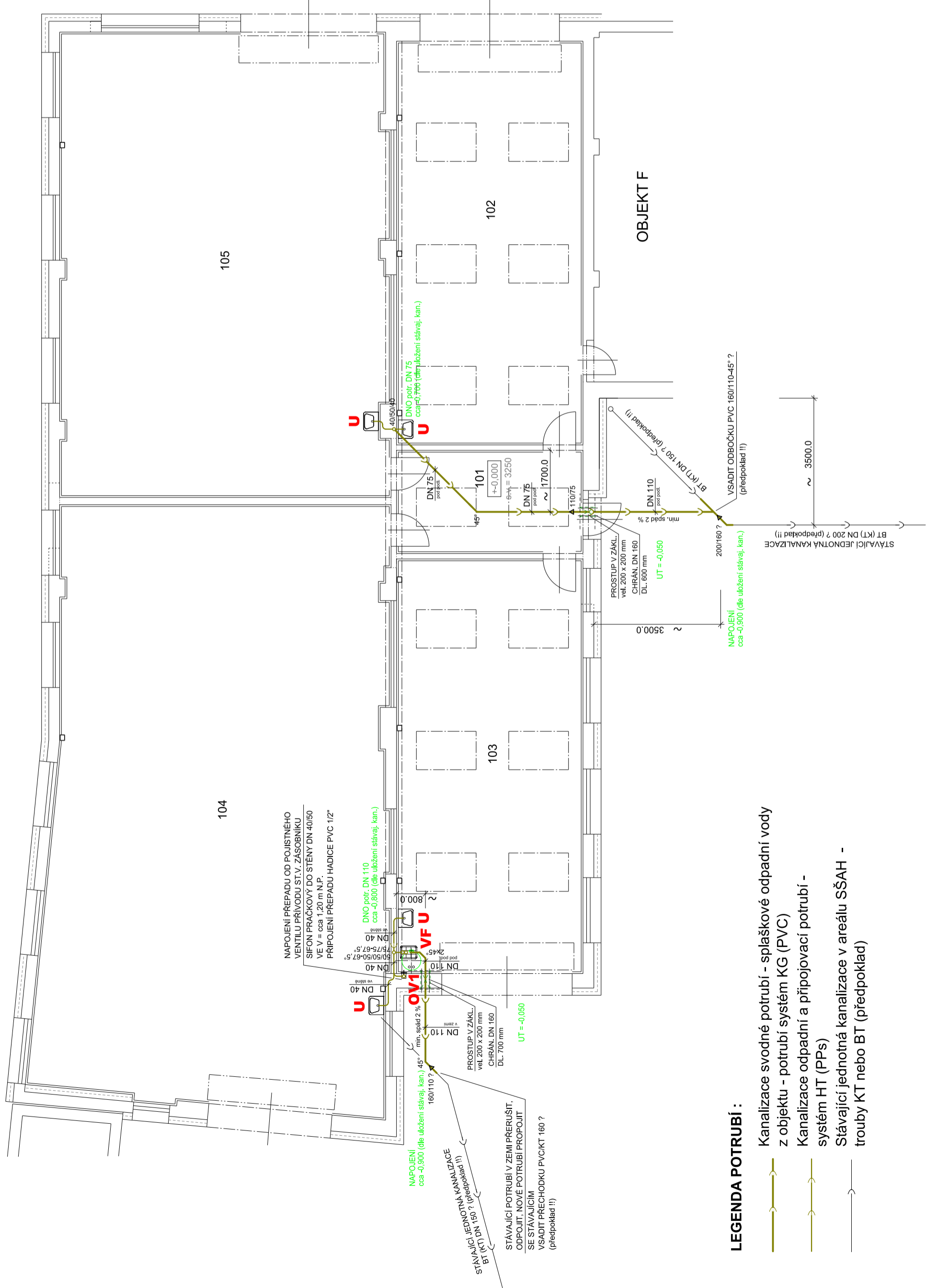
LEGENDA MÍSTNOSTÍ:

Č. MÍST.	NÁZEV MÍSTNOSTI	PLOCHA M2
101	CHODBA	14.68
102	DÍLNA DIAGNOSTIKY	57.42
103	ODBORNÁ DÍLNA	58.97
104	ODBORNÁ DÍLNA	154.97
105	ODBORNÁ DÍLNA	116.08



LEGENDA :

- U** - Umývadlo keramické vel. 550 x 450 mm s otvorem pro baterii např. LYRA-JIKA (typ dle výběru investora)
- sifon umývadlový DN 6/4" x 40 s výpustí
- směšovací baterie umývadlová 1 páková stojánková bez ovláření odpadu (typ dle výběru investora)
- 2 x rohový ventil 1/2"x 3/8" s přípoj. flexi hadičkou 1/2"x 3/8"
- VF** - Výlevka plechová smaltovaná č. 232 s pozinkovaným víkem vel. 448 x 354 mm, odpad zadní vodorovný (typ dle výběru investora)
- západchová uzavěrka k výlevce DN 70
- směšovací baterie dřezová 1 páková nástěnná s otláčivým kulatým ústím 300 mm - 1/2"x 150 mm (typ dle výběru investora)
- OV1** - Závěsný zásobníkový ohřivač vody elektrický např. typu OKCE 50 objem 51 l, max. 0.6 MPa, příkon p1 = 2000 W 1PE-N 230/50 Hz
- ohřivač pro svislou montáž (DZ Dražice s.r.o.)
- el. ohřivač bude osazen na stěnu do výšky max. 1.5 m N.P.
- sifon pračkový do stěny, odtok DN 40/50 ve V = cca 160 cm N.PODL.
napojení přepadu od pojistn. ventilu (typ dle výběru investora)



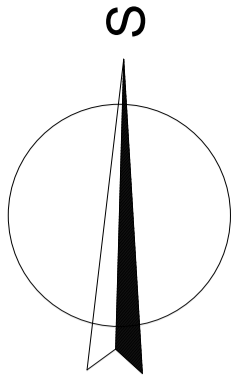
LEGENDA POTRUBÍ :

- Kanalizace svodné potrubí - splaškové odpadní vody
— z objektu - potrubí systém KG (PVC)
— Kanalizace odpadní a přípojovací potrubí - systém HT (PPs)
— Stávající jednotná kanalizace v areálu SŠAH - trouby KT nebo BT (předpoklad)

PŮDORYS M 1 : 100

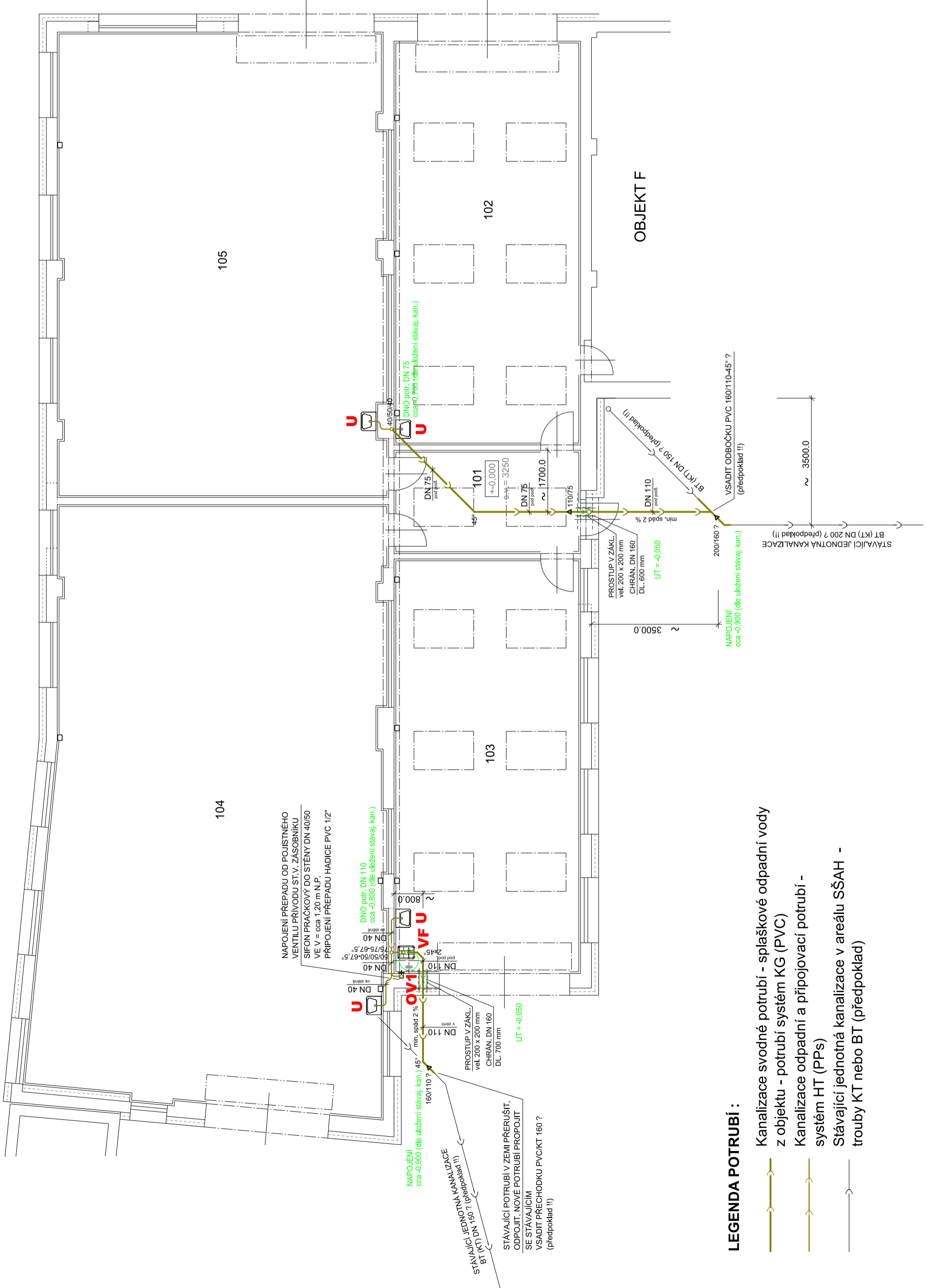
LEGENDA MÍSTNOSTÍ:

Č. MÍST.	NÁZEV MÍSTNOSTI	PLOCHA M2
101	CHODBA	14.68
102	DÍLNA DIAGNOSTIKY	57.42
103	ODBORNÁ DÍLNA	58.97
104	ODBORNÁ DÍLNA	154.97
105	ODBORNÁ DÍLNA	116.08



LEGENDA :

- U** - Umývadlo keramické vel. 550 x 450 mm s otvorem pro baterii např. LYRA-JIKA (typ dle výběru investora)
- sifon umývadlový DN 6/4" x 40 s výpustí
- směšovací baterie umývadlová 1 páková stojánková bez ovláření odpadu (typ dle výběru investora)
- 2 x rohový ventil 1/2"x 3/8" s přípoj. flexi hadičkou 1/2"x 3/8"
- VF** - Výlevka plechová smaltovaná č. 232 s pozinkovaným víkem vel. 448 x 354 mm, odpad zadní vodorovný (typ dle výběru investora)
- západchová uzavěrka k výlevce DN 70
- směšovací baterie dřezová 1 páková nástěnná s otláčivým kulatým ústím 300 mm - 1/2"x 150 mm (typ dle výběru investora)
- OV1** - Závěsný zásobníkový ohřivač vody elektrický např. typu OKCE 50 objem 51 l, max. 0.6 MPa, příkon p1 = 2000 W 1PE-N 230/50 Hz
- ohřivač pro svislou montáž (DZ Dražice s.r.o.)
- el. ohřivač bude osazen na stěnu do výšky max. 1.5 m N.P.
- sifon pračkový do stěny, odtok DN 40/50 ve V = cca 160 cm N.PODL.
napojení přepadu od pojistn. ventilu (typ dle výběru investora)



LEGENDA POTRUBÍ :

- Kanalizace svodné potrubí - splaškové odpadní vody
— z objektu - potrubí systém KG (PVC)
— Kanalizace odpadní a přípojovací potrubí - systém HT (PPs)
— Stávající jednotná kanalizace v areálu SŠAH - trouby KT nebo BT (předpoklad)

ApA ARCHITEKTONICKO - PROJEKTOVÝ ATÉLIER PROJEKTOVÉ A VÝTVARNÉ PRÁCE - INŽENYRSKÁ ČINNOST Smluvní sídlo: 180 IČO: 6426527 DIČ: CZ4455727	HLAVNÍ INŽENÝR PROJ.: ING. S. LEISEK ap-a-vimberk@viny.cz S. FUKSA blavomir.fuksa@viny.cz	VYPRACOVAL: S. FUKSA blavomir.fuksa@viny.cz
517 54 VAMBERK IČO: 6426527 DIČ: CZ4455727	MŮ. HOLICE MÍSTO STAVBY: k.ú. Holice v Čechách INVESTOR: PAROUBICKÝ KRAJ, Komenského nám. č.p. 125, 530 02 Pardubice	KRAJ: PAROUBICKÝ STAV. ÚŘAD: HOLICE
AKCE: STŘEDNÍ ŠKOLA AUTOMOBILNÍ HOLICE MODERNIZACE DÍLEN ODBOŘNÉHO VÝCVIKU A PRAXE	ÚČEL: PD DATA: 05/2017 Č. ZAK.: 201701 ARCHIV: 201701 FORMAT: 3 x A4 KÓTY V: mm ZMĚNA: MĚRÍTKO: M 1:100 D.1.4.1-3	Č. PARE: 05/2017 201701 201701 3 x A4 mm M 1:100 D.1.4.1-3
OBJEKT: OBJEKT G - STAVEBNÍ PRÁCE		
ČÁST: D.1.4.1. ZDRAVOTNÉ TECHNICKE INSTALACE		
OBSAH: Půdorys kanalizace		